

ОТЧЕТ О ФИНАНСОВЫХ РЕЗУЛЬТАТАХ ДЕЯТЕЛЬНОСТИ

на 1 января 2022 г.

Учреждение

МБДОУ "ДЕТСКИЙ САД № 25"

Обособленное подразделение

Учредитель

Наименование органа, осуществляющего полномочия учредителя

Министерство образования и науки Российской Федерации

Периодичность: годовая

Единица измерения: руб.

Наименование показателя	Код строки	Код аналитики	Детализация с целью
1	2	3	
Доходы	010	100	
в том числе:			
Доходы от оказания платных услуг (работ)		131	
Поступления текущего характера бюджетным и автономным учреждениям от сектора государственного управления		152	
Доходы от выбытия активов		172	
Доходы от оценки активов и обязательств		176	
Безвозмездные неденежные поступления текущего характера от сектора государственного управления и организаций государственного сектора		191	
Расходы	150	200	
в том числе:			
Заработная плата		211	
Начисления на выплаты по оплате труда		213	
Услуги связи		221	
Коммунальные услуги		223	
Работы, услуги по содержанию имущества		225	
Прочие работы, услуги		226	
Социальные пособия и компенсации персоналу в денежной форме		266	
Амортизация		271	
Расходование материальных запасов		272	
Налоги, пошлины и сборы		291	
Штрафы за нарушение законодательства о налогах и сборах, законодательства о страховых взносах		292	
Чистый операционный результат (стр. 301 - стр. 302); (стр. 310 + стр. 410)	300		
Операционный результат до налогообложения (стр. 010 – стр. 150)	301		
Налог на прибыль	302		
Операции с нефинансовыми активами (стр. 320 + стр. 330 + стр. 350 + стр. 360 + стр. 370 + стр. 380 + стр. 390 + стр. 400)	310		
Чистое поступление основных средств	320		
в том числе:			
увеличение стоимости основных средств	321	310	
уменьшение стоимости основных средств	322	41X	
Чистое поступление нематериальных активов	330		
в том числе:			
увеличение стоимости нематериальных активов	331	320	
уменьшение стоимости нематериальных активов	332	42X	
Чистое поступление произведенных активов	350		
в том числе:			
увеличение стоимости произведенных активов	351	330	
уменьшение стоимости произведенных активов	352	43X	
Чистое поступление материальных запасов	360		
в том числе:			
увеличение стоимости материальных запасов	361	340	
из них:			
уменьшение стоимости материальных запасов	362	440	
из них:			

Чистое поступление прав пользования	370		
в том числе:			
увеличение стоимости прав пользования	371	35X	
уменьшение стоимости прав пользования	372	45X	
Чистое изменение затрат на изготовление готовой продукции (работ, услуг)	390		
в том числе:			
увеличение затрат	391	x	
уменьшение затрат	392	x	
Расходы будущих периодов	400	x	
Операции с финансовыми активами и обязательствами (стр. 420 - стр. 510)	410		
Операции с финансовыми активами (стр. 430 + стр. 440 + стр. 450 + стр. 460 + стр. 470 + стр. 480)	420		
Чистое поступление денежных средств и их эквивалентов	430		
в том числе:			
поступление денежных средств и их эквивалентов	431	510	
выбытие денежных средств и их эквивалентов	432	610	
Чистое поступление ценных бумаг, кроме акций	440		
в том числе:			
увеличение стоимости ценных бумаг, кроме акций и иных финансовых инструментов	441	520	
уменьшение стоимости ценных бумаг, кроме акций и иных финансовых инструментов	442	620	
Чистое поступление акций и иных финансовых инструментов	450		
в том числе:			
увеличение стоимости акций и иных финансовых инструментов	451	530	
уменьшение стоимости акций и иных финансовых инструментов	452	630	
Чистое предоставление займов (ссуд)	460		
в том числе:			
увеличение задолженности по предоставленным займам (ссудам)	461	540	
уменьшение задолженности по предоставленным займам (ссудам)	462	640	
Чистое поступление иных финансовых активов	470		
в том числе:			
увеличение стоимости иных финансовых активов	471	550	
уменьшение стоимости иных финансовых активов	472	650	
Чистое увеличение дебиторской задолженности	480		
в том числе:			
увеличение дебиторской задолженности	481	560	
уменьшение дебиторской задолженности	482	660	
Операции с обязательствами (стр. 520 + стр. 530 + стр. 540 + стр. 550 + стр. 560)	510		
Чистое увеличение задолженности по внутренним привлеченным заимствованиям	520		
в том числе:			
увеличение задолженности по внутренним привлеченным заимствованиям	521	710	
уменьшение задолженности по внутренним привлеченным заимствованиям	522	810	
Чистое увеличение задолженности по внешним привлеченным заимствованиям	530		
в том числе:			
увеличение задолженности по внешним привлеченным заимствованиям	531	720	
уменьшение задолженности по внешним привлеченным заимствованиям	532	820	
Чистое увеличение прочей кредиторской задолженности	540		
в том числе:			
увеличение прочей кредиторской задолженности	541	730	
уменьшение прочей кредиторской задолженности	542	830	
Чистое изменение доходов будущих периодов	550	x	
Чистое изменение резервов предстоящих расходов	560	x	

Руководитель _____
(подпись)

Н.В. Пищева _____
(расшифровка подписи)

Главный бухгалтер

Централизованная бухгалтерия _____ (наим)

Руководитель _____
(уполномоченное лицо) _____
(должность)

Исполнитель

(должность)

(подпись)

(расшифровка)

14 января 2022 г.

ТИ УЧРЕЖДЕНИЯ

	КОДЫ
Форма по ОКУД	0503721
Дата	01.01.2022
по ОКПО	13910146
ИНН	5248013741
по ОКТМО	22628101000
по ОКПО	
ИНН	
Глава по БК	074
по ОКЕИ	383

Деятельность используя иными средствами	Деятельность по государственному заданию	Приносящая доход деятельность	Итого
4	5	6	7
1,562,459.39	15,338,072.43	849,629.04	17,750,160.86
-	16,129,650.30	849,590.04	16,979,240.34
1,562,459.39	-	-	1,562,459.39
-	7,663,127.60	39.00	7,663,166.60
-	-8,457,195.47	-	-8,457,195.47
-	2,490.00	-	2,490.00
624,453.99	16,872,200.19	753,081.65	18,249,735.83
-	10,323,872.99	11,618.28	10,335,491.27
-	3,114,275.63	3,508.72	3,117,784.35
-	23,709.69	-	23,709.69
-	1,260,362.77	-	1,260,362.77
587,940.66	63,864.95	-	651,805.61
5,000.00	147,598.00	-	152,598.00
-	66,659.16	-	66,659.16
-	893,665.71	11,802.50	905,468.21
31,513.33	582,619.40	726,152.15	1,340,284.88
-	395,504.00	-	395,504.00
-	67.89	-	67.89
938,005.40	-1,534,127.76	96,547.39	-499,574.97
938,005.40	-1,534,127.76	96,547.39	-499,574.97
-	-	-	-
-	-8,645,136.83	31,800.97	-8,613,335.86
-	-38,315.71	-	-38,315.71
5,000.00	860,350.00	11,802.50	877,152.50
5,000.00	898,665.71	11,802.50	915,468.21
-	-	-	-
-	-	-	-
-	-	-	-
-	-8,457,195.47	-	-8,457,195.47
-	-	-	-
-	8,457,195.47	-	8,457,195.47
-	-149,625.65	31,800.97	-117,824.68
36,918.73	377,664.42	779,652.95	1,194,236.10
36,918.73	527,290.07	747,851.98	1,312,060.78

-	-	-	-
-	-	-	-
-	-	-	-
-	-	-	-
31,513.33	15,558,020.59	742,279.15	16,331,813.07
31,513.33	15,558,020.59	742,279.15	16,331,813.07
-	-	-	-
938,005.40	7,111,009.07	64,746.42	8,113,760.89
927,600.00	24,482,965.47	63,297.43	25,473,862.90
-	-469,461.38	44,480.94	-424,980.44
3,417,659.39	16,233,810.86	938,778.33	20,590,248.58
3,417,659.39	16,703,272.24	894,297.39	21,015,229.02
-	-	-	-
-	-	-	-
-	-	-	-
-	-	-	-
-	-	-	-
-	-	-	-
-	-	-	-
-	-	-	-
-	-	-	-
-	-	-	-
927,600.00	24,952,426.85	18,816.49	25,898,843.34
3,417,659.39	49,463,450.30	908,823.37	53,789,933.06
2,490,059.39	24,511,023.45	890,006.88	27,891,089.72
-10,405.40	17,371,956.40	-1,448.99	17,360,102.01
-	-	-	-
-	-	-	-
-	-	-	-
-	-	-	-
-	-	-	-
-10,405.40	10,405.40	-1,448.99	-1,448.99
1,562,459.39	17,989,896.18	835,164.07	20,387,519.64
1,572,864.79	17,979,490.78	836,613.06	20,388,968.63
-	17,283,900.00	-	17,283,900.00
-	77,651.00	-	77,651.00

О.В. Кораблева


(подпись)

(расшифровка подписи)


именование, ОГРН, ИНН, КПП, местонахождение)

(подпись)

(расшифровка подписи)



подписи)



(телефон, e-mail)

Показатель / Номер графы	2	3
АКТИВ	350	-
ПАССИВ	700	-
ОТКЛОНЕНИЕ		-

Учреждение
 Обособленное подразделение
 Учредитель
 Наименование органа,
 осуществляющего
 полномочия учредителя
 Периодичность: годовая
 Единица измерения: руб.

МБДОУ "ДЕТСКИЙ САД № 25"

Министерство образования и на

А К Т И В	Код строки	деятель
		всего
1	2	3
I. Нефинансовые активы		
Основные средства (балансовая стоимость, 010100000) *	010	-
Уменьшение стоимости основных средств**, всего*	020	-
из них:		
амортизация основных средств*	021	-
Основные средства (остаточная стоимость, стр. 010 - стр. 020)	030	-
Нематериальные активы (балансовая стоимость, 010200000)*	040	-
Уменьшение стоимости нематериальных активов**, всего*	050	-
из них:		
амортизация нематериальных активов*	051	-
Нематериальные активы** (остаточная стоимость, стр. 040 - стр. 050)	060	-
Непроизведенные активы (010300000)** (остаточная стоимость)	070	-
Материальные запасы (010500000), всего	080	-
из них:		
внеоборотные	081	-
Права пользования активами (011100000)** (остаточная стоимость), всего	100	-
из них:		
долгосрочные	101	-
Вложения в нефинансовые активы (010600000)	120	-
из них:		
внеоборотные	121	-
Нефинансовые активы в пути (010700000)	130	-
Затраты на изготовление готовой продукции, выполнение работ, услуг (010900000)	150	-
Расходы будущих периодов (040150000)	160	-
Итого по разделу I (стр. 030 + стр. 060 + стр. 070 + стр. 080 + стр. 100 + стр. 120 + стр. 130 + стр. 150 + стр. 160)	190	-
II. Финансовые активы		
Денежные средства учреждения (020100000), всего	200	-
в том числе:		
на лицевых счетах учреждения в органе казначейства (020110000)	201	-
в кредитной организации (020120000), всего	203	-
из них:		
на депозитах (020122000), всего	204	-
из них:		
долгосрочные	205	-
в иностранной валюте (020127000)	206	-

в кассе учреждения (020130000)	207	-
Финансовые вложения (020400000), всего	240	-
из них:		
долгосрчные	241	-
Дебиторская задолженность по доходам (020500000, 020900000), всего	250	-
из них:		
долгосрчная	251	-
Дебиторская задолженность по выплатам (020600000, 020800000, 30300000), всего	260	-
из них:		
долгосрчная	261	-
Расчеты по займам (ссудам) (020700000), всего	270	-
из них:		
долгосрчные	271	-
Прочие расчеты с дебиторами (021000000), всего	280	-
из них:		
расчеты по налоговым вычетам по НДС (021010000)	282	-
Вложения в финансовые активы (021500000), всего	290	-
Итого по разделу II (стр. 200 + стр. 240 + стр. 250 + стр. 260 + стр. 270 + стр. 280 + стр. 290)	340	-
БАЛАНС (стр. 190 + стр. 340)	350	-

П А С С И В	Код строки	деятель
		всего
1	2	3
III. Обязательства		
Расчеты с кредиторами по долговым обязательствам (030100000), всего	400	-
из них: долгосрочные	401	-
Кредиторская задолженность по выплатам (030200000, 020800000, 030402000, 030403000), всего	410	-
из них: долгосрочная	411	-
Расчеты по платежам в бюджеты (030300000)	420	-
Иные расчеты, всего	430	-
в том числе:		
расчеты по средствам, полученным во временное распоряжение (030401000)	431	X
внутриведомственные расчеты (030404000)	432	-
расчеты с прочими кредиторами (030406000)	433	-
расчеты по налоговым вычетам по НДС (021010000)	434	-
Кредиторская задолженность по доходам (020500000, 020900000), всего	470	-
из них: долгосрочная	471	-
Расчеты с учредителем (021006000)	480	-
Доходы будущих периодов (040140000)	510	-
Резервы предстоящих расходов (040160000)	520	-
Итого по разделу III (стр. 400 + стр. 410 + стр. 420 + стр. 430 + стр. 470 + стр. 480 + стр. 510 + стр. 520)	550	-
IV. Финансовый результат		
Финансовый результат экономического субъекта	570	-
БАЛАНС (стр. 550 + стр. 570)	700	-

* Данные по этим строкам в валюту баланса не входят.

** Данные по этим строкам приводятся с учетом амортизации и (или) обесценения нефинансовых активов.

3а	3б	4	4а	4б
-	-	63,824,475.24	63,824,475.24	-
-	-	63,824,475.24	63,824,475.24	-
-	-	-	-	-

**БАЛАНС
ГОСУДАРСТВЕННОГО (МУНИЦИПАЛЬНОГО) УЧРЕЖДЕНИЯ**

на «01» января 2022 г.

уки Российской Федерации

остаток с целевыми средствами		На начало года		
остаток на начало года	исправление ошибок прошлых лет	деятельность по государственному заданию		
		всего	остаток на начало года	исправление ошибок прошлых лет
3а	3б	4	4а	4б
-	-	7,593,413.71	7,593,413.71	-
-	-	5,640,122.01	5,640,122.01	-
-	-	5,640,122.01	5,640,122.01	-
-	-	1,953,291.70	1,953,291.70	-
-	-	-	-	-
-	-	-	-	-
-	-	-	-	-
-	-	24,235,393.39	24,235,393.39	-
-	-	1,431,369.40	1,431,369.40	-
-	-	-	-	-
-	-	-	-	-
-	-	-	-	-
-	-	-	-	-
-	-	-	-	-
-	-	-	-	-
-	-	-	-	-
-	-	27,620,054.49	27,620,054.49	-
-	-	853,172.55	853,172.55	-
-	-	853,172.55	853,172.55	-
-	-	-	-	-
-	-	-	-	-
-	-	-	-	-
-	-	-	-	-

-	-	-	-	-
-	-	-	-	-
-	-	-	-	-
-	-	35,316,000.00	35,316,000.00	-
-	-	-	-	-
-	-	35,248.20	35,248.20	-
-	-	-	-	-
-	-	-	-	-
-	-	-	-	-
-	-	-	-	-
-	-	-	-	-
-	-	-	-	-
-	-	36,204,420.75	36,204,420.75	-
-	-	63,824,475.24	63,824,475.24	-

На начало года				
финансирование с целевыми средствами		деятельность по государственному заданию		
остаток на начало года	исправление ошибок прошлых лет	всего	остаток на начало года	исправление ошибок прошлых лет
3а	3б	4	4а	4б
-	-	-	-	-
-	-	-	-	-
-	-	-	-	-
-	-	-	-	-
-	-	-	-	-
-	-	-	-	-
X	X	X	X	X
-	-	-	-	-
-	-	-	-	-
-	-	-	-	-
-	-	-	-	-
-	-	-	-	-
-	-	31,828,807.10	31,828,807.10	-
-	-	35,316,000.00	35,316,000.00	-
-	-	776,513.00	776,513.00	-
-	-	-	-	-
-	-	67,921,320.10	67,921,320.10	-
-	-	-	-	-
-	-	-4,096,844.86	-4,096,844.86	-
-	-	63,824,475.24	63,824,475.24	-

5	5а	5б	6	7
94,758.71	94,758.71	-	63,919,233.95	927,600.00
94,758.71	94,758.71	-	63,919,233.95	927,600.00
-	-	-	-	-

приносящая доход деятельность			итого	деятельность с целевыми средствами
всего	остаток на начало года	исправление ошибок прошлых лет		
5	5а	5б	6	7
-	-	-	7,593,413.71	-
-	-	-	5,640,122.01	-
-	-	-	5,640,122.01	-
-	-	-	1,953,291.70	-
-	-	-	-	-
-	-	-	-	-
-	-	-	-	-
-	-	-	24,235,393.39	-
93,137.62	93,137.62	-	1,524,507.02	-
-	-	-	-	-
-	-	-	-	-
-	-	-	-	-
-	-	-	-	-
-	-	-	-	-
-	-	-	-	-
-	-	-	-	-
93,137.62	93,137.62	-	27,713,192.11	-
-	-	-	853,172.55	-
-	-	-	853,172.55	-
-	-	-	-	-
-	-	-	-	-
-	-	-	-	-
-	-	-	-	-

-	-	-	-	-
-	-	-	-	-
-	-	-	-	-
1,621.09	1,621.09	-	35,317,621.09	-
-	-	-	-	-
-	-	-	35,248.20	927,600.00
-	-	-	-	-
-	-	-	-	-
-	-	-	-	-
-	-	-	-	-
-	-	-	-	-
-	-	-	-	-
1,621.09	1,621.09	-	36,206,041.84	927,600.00
94,758.71	94,758.71	-	63,919,233.95	927,600.00

приносящая доход деятельность			итого	деятельность с целевыми средствами
всего	остаток на начало года	исправление ошибок прошлых лет		
5	5а	5б	6	7
-	-	-	-	-
-	-	-	-	-
1,448.99	1,448.99	-	1,448.99	-
-	-	-	-	-
-	-	-	-	-
-	-	-	-	-
-	-	-	-	X
-	-	-	-	-
-	-	-	-	-
68,501.21	68,501.21	-	68,501.21	-
-	-	-	-	-
-	-	-	31,828,807.10	-
-	-	-	35,316,000.00	-
-	-	-	776,513.00	-
69,950.20	69,950.20	-	67,991,270.30	-
24,808.51	24,808.51	-	-4,072,036.35	927,600.00
94,758.71	94,758.71	-	63,919,233.95	927,600.00

8	9	10
71,999,215.28	175,578.36	73,102,393.64
71,999,215.28	175,578.36	73,102,393.64
-	-	-

	КОДЫ
Форма по ОКУД	0503730
Дата	01.01.2022
ОКВЭД	85.11
по ОКПО	13910146
ИНН	5248013741
по ОКТМО	22628101000
по ОКПО	
ИНН	
Глава по БК	074
по ОКЕИ	383

На конец отчетного периода

деятельность по государственному заданию	приносящая доход деятельность	итого
8	9	10
8,387,520.58	-	8,387,520.58
6,472,544.59	-	6,472,544.59
6,472,544.59	-	6,472,544.59
1,914,975.99	-	1,914,975.99
-	-	-
-	-	-
-	-	-
-	-	-
15,778,197.92	-	15,778,197.92
1,281,743.75	124,938.59	1,406,682.34
-	-	-
-	-	-
-	-	-
-	-	-
-	-	-
-	-	-
-	-	-
-	-	-
18,974,917.66	124,938.59	19,099,856.25
383,711.17	44,480.94	428,192.11
383,711.17	44,480.94	428,192.11
-	-	-
-	-	-
-	-	-
-	-	-

-	-	-
-	-	-
-	-	-
52,599,900.00	6,158.83	52,606,058.83
-	-	-
40,686.45	-	968,286.45
-	-	-
-	-	-
-	-	-
-	-	-
-	-	-
-	-	-
53,024,297.62	50,639.77	54,002,537.39
71,999,215.28	175,578.36	73,102,393.64

На конец отчетного периода

деятельность по государствен- ному заданию	приносящая доход деятельность	итого
8	9	10
-	-	-
-	-	-
-	-	-
-	-	-
-	-	-
-	-	-
X	-	-
-	-	-
-	-	-
-	-	-
-	54,222.46	54,222.46
-	-	-
24,165,718.50	-	24,165,718.50
52,599,900.00	-	52,599,900.00
854,164.00	-	854,164.00
77,619,782.50	54,222.46	77,674,004.96
-5,620,567.22	121,355.90	-4,571,611.32
71,999,215.28	175,578.36	73,102,393.64

**СПРАВКА
о наличии имущества и обязательств на забалансовых счетах**

Номер забалансового счета	Наименование забалансового счета, показателя	Код строки	деятельность с целевыми средствами
			4
1	2	3	4
01	Имущество, полученное в пользование	010	-
02	Материальные ценности на хранении	020	-
03	Бланки строгой отчетности	030	-
04	Сомнительная задолженность, всего	040	-
	в том числе:		
		041	-
		042	-
		043	-
		044	-
		045	-
		046	-
		047	-
		048	-
	049	-	
05	Материальные ценности, оплаченные по централизованному снабжению	050	-
06	Задолженность учащихся и студентов за невозвращенные материальные ценности	060	-
07	Награды, призы, кубки и ценные подарки, сувениры	070	-
08	Путевки неоплаченные	080	-
09	Запасные части к транспортным средствам, выданные взамен изношенных	090	-
10	Обеспечение исполнения обязательств, всего	100	-
	в том числе:		
	задаток	101	-
	залог	102	-
	банковская гарантия	103	-
	поручительство	104	-
	иное обеспечение	105	-
12	Спецоборудование для выполнения научно-исследовательских работ по договорам с заказчиками	120	-
13	Экспериментальные устройства	130	-
15	Расчетные документы, не оплаченные в срок из-за отсутствия средств на счете государственного (муниципального) учреждения	150	-
16	Переплаты пенсий и пособий вследствие неправильного применения законодательства пенсиях и пособиях, счетных	160	-
17	Поступления денежных средств, всего	170	-
	в том числе:		
	доходы	171	-
	расходы	172	-
	источники финансирования дефицита бюджета	173	-
18	Выбытия денежных средств, всего	180	-
	в том числе:		
	доходы	181	-
	расходы	182	-
	источники финансирования дефицита бюджета	183	-
20	Задолженность, не востребованная кредиторами, всего	200	-
	в том числе:		
		201	-
		202	-
		203	-
		204	-
	205	-	

		206	-
		207	-
		208	-
		209	-
21	Основные средства в эксплуатации	210	-
22	Материальные ценности, полученные по централизованному снабжению	220	-
23	Периодические издания для пользования	230	-
24	Нефинансовые активы, переданные в доверительное управление	240	-
25	Имущество, переданное в возмездное пользование (аренду)	250	-
26	Имущество, переданное в безвозмездное пользование	260	-
27	Материальные ценности, выданные в личное пользование работникам (сотрудникам)	270	-
30	Расчеты по исполнению денежных обязательств через третьих	280	-
31	Акции по номинальной стоимости	290	-
38	Сметная стоимость создания (реконструкции) объекта концессии	300	-

39	Доходы от инвестиций на создание и (или) реконструкцию объекта концессии	310	-
40	Финансовые активы в управляющих компаниях	320	-
45	Доходы и расходы по долгосрочным договорам строительного подряда	330	-

Руководитель

_____ (подпись)

Н.В. Пицаева

_____ (расшифровка подписи)

Централизованная бух:

Руководитель
(уполномоченный)

Исполнитель

_____ (должность)

_____ (подпись)

14 января 2022 г.

-	-	-	-	-
-	-	-	-	-
-	-	-	-	-

_____ Главный бухгалтер _____ О.В. Корблева
 (подпись) (расшифровка)


адрес _____
 (наименование, ОГРН, ИНН, КПП, местонахождение)

руководитель _____
 (должность) (подпись) (расшифровка)

_____ (расшифровка подписи) _____
 (телефон, e-mail)

-	-
-	-
-	-

шифровка подписи)



шифровка подписи)

ОТЧЕТ
ОБ ИСПОЛНЕНИИ УЧРЕЖДЕНИЕМ ПЛАНА ЕГО ФИНАНСОВО-ХОЗЯЙСТВЕННОЙ Д

на 1 января 2022 г.

Учреждение	МБДОУ "ДЕТСКИЙ САД № 25"
Обособленное подразделение	
Учредитель	
Наименование органа, осуществляющего полномочия учредителя	Министерство образования и науки Российской Федерации
Вид финансового обеспечения (деятельности)	Приносящая доход деятельность (собственные доходы учреждения)
Периодичность: квартальная, годовая	
Единица измерения: руб.	

1. Доходы учреждения

Наименование показателя	Код строки	Код аналитики	Утверждено плановых назначений	Исполнено	
				через лицевые счета	через банковские счета
1	2	3	4	5	6
Доходы - всего	010		831,812.55	831,812.55	-
Доходы от оказания платных услуг (работ), компенсаций затрат	040	130	830,773.55	830,773.55	-
Безвозмездные денежные поступления текущего характера	060	150	1,000.00	1,000.00	-
Уменьшение стоимости основных средств	092	410	39.00	39.00	-

2. Расходы учреждения

Наименование показателя	Код строки	Код аналитики	Утверждено плановых назначений	Исполнено	
				через лицевые счета	через банковские счета
1	2	3	4	5	6
Расходы - всего	200	x	831,812.55	787,331.61	-
в том числе:					
Фонд оплаты труда учреждений		111	11,618.28	11,618.28	-
Взносы по обязательному социальному страхованию на выплаты по оплате труда работникам и иные выплаты работникам учреждений		119	3,508.72	3,508.72	-
Прочая закупка товаров, работ и услуг		244	816,685.55	772,204.61	-
Результат исполнения (дефицит / профицит)	450	x	-	44,480.94	-

3. Источники финансирования дефицита средств

Наименование показателя	Код строки	Код аналитики	Утверждено плановых назначений	Испол	
				через лицевые счета	через банковские счета
1	2	3	4	5	6
Источники финансирования дефицита средств - всего (стр. 520 + стр.590+ стр. 620 + стр. 700 + стр. 730 + стр. 820 + стр. 830) в том числе:	500		-	-44,480.94	-
Внутренние источники из них:	520		-	-	-
Движение денежных средств	590	x	-	-	-
поступление денежных средств	591	510	-	-	-
прочие			-	-	-
выбытие денежных средств	592	610	-	-	-
Внешние источники из них:	620		-	-	-
Изменение остатков средств	700	x	-	-44,480.94	-
увеличение остатков средств, всего	710	510	-	-938,778.33	-
уменьшение остатков средств, всего	720	610	-	894,297.39	-
Изменение остатков по внутренним оборотам средств учреждения в том числе:	730	x	-	-	-
увеличение остатков средств учреждения	731	510	-	-	-
уменьшение остатков средств учреждения	732	610	-	-	-
Изменение остатков по внутренним расчетам в том числе:	820	x	-	-	-
увеличение остатков по внутренним расчетам (Кт 030404510)	821		-	-	-
уменьшение остатков по внутренним расчетам (Дт 030404610)	822		-	-	-

Наименование показателя	Код строки	Код аналитики	Утверждено плановых назначений	Исполнено	
				через лицевые счета	через банковские счета
1	2	3	4	5	6
Изменение остатков расчетов по внутренним привлечением средств в том числе:	830	х	-	-	-
увеличение расчетов по внутреннему привлечению остатков средств (Кт 030406000)	831		-	-	-
уменьшение расчетов по внутреннему привлечению остатков средств (Дт 030406000)	832		-	-	-

4. Сведения о возвратах остатков субсидий и расх

Наименование показателя	Код строки	Код аналитики	Произведено возврато		
			через лицевые счета	через банковские счета	через кассу учреждения
1	2	3	4	5	6
Возвращено остатков субсидий прошлых лет, всего	910		-	-	-
Возвращено расходов прошлых лет, всего	950		-	-	-

Руководитель

_____ (подпись)

Н.В. Пищаева

_____ (расшифровка подписи)

Руковод
финанс
экономи

Главный

_____ (подпись)

О.В. Кораблева

_____ (расшифровка подписи)

Центра

Руководитель
(уполномоченное лицо)

Исполнитель

_____ (должность)

_____ (подпись)

12 января 2022 г.

ДЕЯТЕЛЬНОСТИ

Форма по ОКУД

Дата

по ОКПО

по ОКТМО

по ОКПО

Глава по БК

по ОКЕИ

КОДЫ
0503737
01.01.2022
13910146
22628101000
074
383

исключено плановых назначений			Сумма отклонения
через кассу учреждения	некассовыми операциями	итого	
7	8	9	10
-	-	831,812.55	-
-	-	830,773.55	-
-	-	1,000.00	-
-	-	39.00	-

нено плановых назначений			Сумма отклонения
через кассу учреждения	некассовыми операциями	итого	
7	8	9	10
-	-	787,331.61	44,480.94
-	-	11,618.28	-
-	-	3,508.72	-
-	-	772,204.61	44,480.94
-	-	44,480.94	x

нено плановых назначений			Сумма отклонения
через кассу учреждения	некассовыми операциями	итого	
7	8	9	10
-	-	-44,480.94	44,480.94
-	-	-	-
-	-	-	-
-	-	-	-
-	-	-	-
-	-	-44,480.94	44,480.94
-	-	-938,778.33	x
-	-	894,297.39	x
-	-	-	-
-	-	-	x
-	-	-	x
-	-	-	-
-	-	-	-
-	-	-	-

пено плановых назначений			Сумма отклонения
через кассу учреждения	некассовыми операциями	итого	
7	8	9	10
-	-	-	-
-	-	-	-
-	-	-	-

здов прошлых

В	
некассовыми операциями	итого
7	8
-	-
-	-

итель

зво-

ической службы

_____ (подпись)

А.А. Оржиковская

_____ (расшифровка подписи)

пизованная бухгалтерия

_____ (наименование, ОГРН, ИНН, КПП, местонахождение)

_____ (должность)

_____ (подпись)

_____ (расшифровка подписи)

_____ (расшифровка подписи)

_____ (телефон, e-mail)

Наименование показателя	Код строки	Код аналитики	Утверждено плановых назначений	Исполнено	
				через лицевые счета	через банковские счета
1	2	3	4	5	6
Доходы - всего	010		831,812.55	831,812.55	-
Доходы от оказания платных услуг (работ), компенсаций затрат	040	130	830,773.55	830,773.55	-
Безвозмездные денежные поступления текущего характера	060	150	1,000.00	1,000.00	-
Уменьшение стоимости основных средств	092	410	39.00	39.00	-

нено плановых назначений			Сумма отклонения
через кассу учреждения	некассовыми операциями	итого	
7	8	9	10
-	-	831,812.55	-
-	-	830,773.55	-
-	-	1,000.00	-
-	-	39.00	-

Наименование показателя	Код строки	Код аналитики	Утверждено плановых назначений	Исполнено	
				через лицевые счета	через банковские счета
1	2	3	4	5	6
Расходы - всего	200	х	831,812.55	787,331.61	-
в том числе:					
Фонд оплаты труда учреждений		111	11,618.28	11,618.28	-
Взносы по обязательному социальному страхованию на выплаты по оплате труда работникам и иные выплаты работникам учреждений		119	3,508.72	3,508.72	-
Прочая закупка товаров, работ и услуг		244	816,685.55	772,204.61	-
Результат исполнения (дефицит / профицит)	450	х	-	44,480.94	-

нено плановых назначений			Сумма отклонения
через кассу учреждения	некассовыми операциями	итого	
7	8	9	10
-	-	787,331.61	44,480.94
-	-	11,618.28	-
-	-	3,508.72	-
-	-	772,204.61	44,480.94
-	-	44,480.94	x

Наименование показателя	Код строки	Код аналитики	Утверждено плановых назначений	Исполнено	
				через лицевые счета	через банковские счета
1	2	3	4	5	6
Источники финансирования дефицита средств - всего (стр. 520 + стр.590+ стр. 620 + стр. 700 + стр. 730 + стр. 820 + стр. 830) в том числе:	500		-	-44,480.94	-
Внутренние источники из них:	520		-	-	-
Движение денежных средств	590	x	-	-	-
поступление денежных средств	591	510	-	-	-
прочие	592	610	-	-	-
выбытие денежных средств	592	610	-	-	-
Внешние источники из них:	620		-	-	-
Изменение остатков средств	700	x	-	-44,480.94	-
увеличение остатков средств, всего	710	510	-	-938,778.33	-
уменьшение остатков средств, всего	720	610	-	894,297.39	-
Изменение остатков по внутренним оборотам средств учреждения в том числе:	730	x	-	-	-
увеличение остатков средств учреждения	731	510	-	-	-
уменьшение остатков средств учреждения	732	610	-	-	-
Изменение остатков по внутренним расчетам в том числе:	820	x	-	-	-
увеличение остатков по внутренним расчетам (Кт 030404510)	821		-	-	-
уменьшение остатков по внутренним расчетам (Дт 030404610)	822		-	-	-

Наименование показателя	Код строки	Код аналитики	Утверждено плановых назначений	Исполнено	
				через лицевые счета	через банковские счета

1	2	3	4	5	6
Изменение остатков расчетов по внутренним привлечением средств в том числе:	830	x	-	-	-
увеличение расчетов по внутреннему привлечению остатков средств (Кт 030406000)	831		-	-	-
уменьшение расчетов по внутреннему привлечению остатков средств (Дт 030406000)	832		-	-	-

нено плановых назначений			Сумма отклонения
через кассу учреждения	некассовыми операциями	итого	
7	8	9	10
-	-	-44,480.94	44,480.94
-	-	-	-
-	-	-	-
-	-	-	-
-	-	-	-
-	-	-	-
-	-	-44,480.94	44,480.94
-	-	-938,778.33	x
-	-	894,297.39	x
-	-	-	-
-	-	-	x
-	-	-	x
-	-	-	-
-	-	-	-
-	-	-	-

Форма 0503737 с.4

нено плановых назначений			Сумма отклонения
через кассу учреждения	некассовыми операциями	итого	

7	8	9	10
-	-	-	-
-	-	-	-
-	-	-	-

Наименование показателя	Код строки	Код аналитики	Произведено возврата		
			через лицевые счета	через банковские счета	через кассу учреждения
1	2	3	4	5	6
Возвращено остатков субсидий прошлых лет, всего	910		-	-	-
Возвращено расходов прошлых лет, всего	950		-	-	-

В	
некассовыми операциями	итого
7	8
-	-
-	-

ОТЧЕТ
ОБ ИСПОЛНЕНИИ УЧРЕЖДЕНИЕМ ПЛАНА ЕГО ФИНАНСОВО-ХОЗЯЙСТВЕННОЙ Д
на 1 января 2022 г.

Учреждение МБДОУ "ДЕТСКИЙ САД № 25"
Обособленное подразделение _____
Учредитель _____
Наименование органа, осуществляющего полномочия учредителя Министерство образования и науки Российской Федерации
Вид финансового обеспечения (деятельности) Субсидии на выполнение государственного (муниципального) задания
Периодичность: квартальная, годовая
Единица измерения: руб.

1. Доходы учреждения

Наименование показателя	Код строки	Код аналитики	Утверждено плановых назначений	Исполнено	
				через лицевые счета	через банковские счета
1	2	3	4	5	6
Доходы - всего	010		16,229,650.30	16,229,650.30	-
Доходы от оказания платных услуг (работ), компенсаций затрат	040	130	16,229,650.30	16,229,650.30	-

2. Расходы учреждения

Наименование показателя	Код строки	Код аналитики	Утверждено плановых назначений	Исполнено	
				через лицевые счета	через банковские счета
1	2	3	4	5	6
Расходы - всего	200	х	16,982,822.85	16,599,111.68	-
в том числе:					
Фонд оплаты труда учреждений		111	10,436,609.01	10,330,292.15	-
Иные выплаты персоналу учреждений, за исключением фонда оплаты труда		112	600.00	600.00	-
Взносы по обязательному социальному страхованию на выплаты по оплате труда работников и иные выплаты работникам учреждений		119	3,124,543.65	3,096,264.63	-
Прочая закупка товаров, работ и услуг		244	1,871,543.83	1,815,571.82	-
Закупка энергетических ресурсов		247	1,153,634.47	960,811.19	-
Уплата налога на имущество организаций и земельного налога		851	374,272.00	373,952.00	-
Уплата прочих налогов, сборов		852	21,552.00	21,552.00	-
Уплата иных платежей		853	67.89	67.89	-
Результат исполнения (дефицит / профицит)	450	х	-753,172.55	-369,461.38	-

3. Источники финансирования дефицита средств

Наименование показателя	Код строки	Код аналитики	Утверждено плановых назначений	Испол	
				через лицевые счета	через банковские счета
1	2	3	4	5	6
Источники финансирования дефицита средств - всего (стр. 520 + стр.590+ стр. 620 + стр. 700 + стр. 730 + стр. 820 + стр. 830) в том числе:	500		753,172.55	369,461.38	-
Внутренние источники из них:	520		-	-	-
Движение денежных средств	590	x	-	-100,000.00	-
поступление денежных средств	591	510	-	-	-
прочие					
выбытие денежных средств	592	610	-	-100,000.00	-
Внешние источники из них:	620		-	-	-
Изменение остатков средств	700	x	753,172.55	469,461.38	-
увеличение остатков средств, всего	710	510	-	-16,233,810.86	-
уменьшение остатков средств, всего	720	610	-	16,703,272.24	-
Изменение остатков по внутренним оборотам средств учреждения в том числе:	730	x	-	-	-
увеличение остатков средств учреждения	731	510	-	-	-
уменьшение остатков средств учреждения	732	610	-	-	-
Изменение остатков по внутренним расчетам в том числе:	820	x	-	-	-
увеличение остатков по внутренним расчетам (Кт 030404510)	821		-	-	-
уменьшение остатков по внутренним расчетам (Дт 030404610)	822		-	-	-

Наименование показателя	Код строки	Код аналитики	Утверждено плановых назначений	Исполнено	
				через лицевые счета	через банковские счета
1	2	3	4	5	6
Изменение остатков расчетов по внутренним привлечениям средств в том числе:	830	х	-	-	-
увеличение расчетов по внутреннему привлечению остатков средств (Кт 030406000)	831		-	-	-
уменьшение расчетов по внутреннему привлечению остатков средств (Дт 030406000)	832		-	-	-

4. Сведения о возвратах остатков субсидий и расх

Наименование показателя	Код строки	Код аналитики	Произведено возврато		
			через лицевые счета	через банковские счета	через кассу учреждения
1	2	3	4	5	6
Возвращено остатков субсидий прошлых лет, всего	910		100,000.00	-	-
Возвращено расходов прошлых лет, всего	950		-	-	-

Руководитель

_____ (подпись)

Н.В. Пищаева

_____ (расшифровка подписи)

Руковод
финанс
экономи

Главный

_____ (подпись)

О.В. Кораблева

_____ (расшифровка подписи)

Центра

Руководитель
(уполномоченное лицо)

Исполнитель

_____ (должность)

_____ (подпись)

10 января 2022 г.

ДЕЯТЕЛЬНОСТИ

Форма по ОКУД

Дата

по ОКПО

по ОКТМО

по ОКПО

Глава по БК

по ОКЕИ

КОДЫ
0503737
01.01.2022
13910146
22628101000
074
383

исключено плановых назначений			Сумма отклонения
через кассу учреждения	некассовыми операциями	итого	
7	8	9	10
-	-	16,229,650.30	-
-	-	16,229,650.30	-

нено плановых назначений			Сумма отклонения
через кассу учреждения	некассовыми операциями	итого	
7	8	9	10
-	-	16,599,111.68	383,711.17
-	-	10,330,292.15	106,316.86
-	-	600.00	-
-	-	3,096,264.63	28,279.02
-	-	1,815,571.82	55,972.01
-	-	960,811.19	192,823.28
-	-	373,952.00	320.00
-	-	21,552.00	-
-	-	67.89	-
-	-	-369,461.38	x

нено плановых назначений			Сумма отклонения
через кассу учреждения	некассовыми операциями	итого	
7	8	9	10
-	-	369,461.38	383,711.17
-	-	-	-
-	-	-100,000.00	100,000.00
-	-	-	-
-	-	-100,000.00	100,000.00
-	-	-	-
-	-	469,461.38	283,711.17
-	-	-16,233,810.86	x
-	-	16,703,272.24	x
-	-	-	-
-	-	-	x
-	-	-	x
-	-	-	-
-	-	-	-
-	-	-	-

пено плановых назначений			Сумма отклонения
через кассу учреждения	некассовыми операциями	итого	
7	8	9	10
-	-	-	-
-	-	-	-
-	-	-	-

здов прошлых

в	
некассовыми операциями	итого
7	8
-	100,000.00
-	-

итель

зво-

ической службы

_____ (подпись)

А.А. Оржиковская

(расшифровка подписи)

пизованная бухгалтерия

_____ (наименование, ОГРН, ИНН, КПП, местонахождение)

_____ (должность)

_____ (подпись)

_____ (расшифровка подписи)

_____ (расшифровка подписи)

_____ (телефон, e-mail)

Наименование показателя	Код строки	Код аналитики	Утверждено плановых назначений	Исполнено	
				через лицевые счета	через банковские счета
1	2	3	4	5	6
Доходы - всего	010		16,229,650.30	16,229,650.30	-
Доходы от оказания платных услуг (работ), компенсаций затрат	040	130	16,229,650.30	16,229,650.30	-

нено плановых назначений			Сумма отклонения
через кассу учреждения	некассовыми операциями	итого	
7	8	9	10
-	-	16,229,650.30	-
-	-	16,229,650.30	-

Наименование показателя	Код строки	Код аналитики	Утверждено плановых назначений	Исполнено	
				через лицевые счета	через банковские счета
1	2	3	4	5	6
Расходы - всего	200	х	16,982,822.85	16,599,111.68	-
в том числе:					
Фонд оплаты труда учреждений		111	10,436,609.01	10,330,292.15	-
Иные выплаты персоналу учреждений, за исключением фонда оплаты труда		112	600.00	600.00	-
Взносы по обязательному социальному страхованию на выплаты по оплате труда работникам учреждений		119	3,124,543.65	3,096,264.63	-
Прочая закупка товаров, работ и услуг		244	1,871,543.83	1,815,571.82	-
Закупка энергетических ресурсов		247	1,153,634.47	960,811.19	-
Уплата налога на имущество организаций и земельного налога		851	374,272.00	373,952.00	-
Уплата прочих налогов, сборов		852	21,552.00	21,552.00	-
Уплата иных платежей		853	67.89	67.89	-
Результат исполнения (дефицит / профицит)	450	х	-753,172.55	-369,461.38	-

нено плановых назначений			Сумма отклонения
через кассу учреждения	некассовыми операциями	итого	
7	8	9	10
-	-	16,599,111.68	383,711.17
-	-	10,330,292.15	106,316.86
-	-	600.00	-
-	-	3,096,264.63	28,279.02
-	-	1,815,571.82	55,972.01
-	-	960,811.19	192,823.28
-	-	373,952.00	320.00
-	-	21,552.00	-
-	-	67.89	-
-	-	-369,461.38	x

Наименование показателя	Код строки	Код аналитики	Утверждено плановых назначений	Исполнено	
				через лицевые счета	через банковские счета
1	2	3	4	5	6
Источники финансирования дефицита средств - всего (стр. 520 + стр.590+ стр. 620 + стр. 700 + стр. 730 + стр. 820 + стр. 830) в том числе:	500		753,172.55	369,461.38	-
Внутренние источники из них:	520		-	-	-
Движение денежных средств	590	x	-	-100,000.00	-
поступление денежных средств	591	510	-	-	-
прочие	592	610	-	-100,000.00	-
Внешние источники из них:	620		-	-	-
Изменение остатков средств	700	x	753,172.55	469,461.38	-
увеличение остатков средств, всего	710	510	-	-16,233,810.86	-
уменьшение остатков средств, всего	720	610	-	16,703,272.24	-
Изменение остатков по внутренним оборотам средств учреждения в том числе:	730	x	-	-	-
увеличение остатков средств учреждения	731	510	-	-	-
уменьшение остатков средств учреждения	732	610	-	-	-
Изменение остатков по внутренним расчетам в том числе:	820	x	-	-	-
увеличение остатков по внутренним расчетам (Кт 030404510)	821		-	-	-
уменьшение остатков по внутренним расчетам (Дт 030404610)	822		-	-	-

Наименование показателя	Код строки	Код аналитики	Утверждено плановых назначений	Исполнено	
				через лицевые счета	через банковские счета
1	2	3	4	5	6
Изменение остатков расчетов по внутренним привлечениям средств в том числе:	830	х	-	-	-
увеличение расчетов по внутреннему привлечению остатков средств (Кт 030406000)	831		-	-	-
уменьшение расчетов по внутреннему привлечению остатков средств (Дт 030406000)	832		-	-	-

нено плановых назначений			Сумма отклонения
через кассу учреждения	некассовыми операциями	итого	
7	8	9	10
-	-	369,461.38	383,711.17
-	-	-	-
-	-	-100,000.00	100,000.00
-	-	-	-
-	-	-100,000.00	100,000.00
-	-	-	-
-	-	469,461.38	283,711.17
-	-	-16,233,810.86	x
-	-	16,703,272.24	x
-	-	-	-
-	-	-	x
-	-	-	x
-	-	-	-
-	-	-	-
-	-	-	-

нено плановых назначений			Сумма отклонения
через кассу учреждения	некассовыми операциями	итого	
7	8	9	10
-	-	-	-
-	-	-	-
-	-	-	-

Наименование показателя	Код строки	Код аналитики	Произведено возврата		
			через лицевые счета	через банковские счета	через кассу учреждения
1	2	3	4	5	6
Возвращено остатков субсидий прошлых лет, всего	910		100,000.00	-	-
Возвращено расходов прошлых лет, всего	950		-	-	-

В	
некассовыми операциями	итого
7	8
-	100,000.00
-	-

ОТЧЕТ
ОБ ИСПОЛНЕНИИ УЧРЕЖДЕНИЕМ ПЛАНА ЕГО ФИНАНСОВО-ХОЗЯЙСТВЕННОЙ Д
 на 1 января 2022 г.

Учреждение МБДОУ "ДЕТСКИЙ САД № 25"
 Обособленное подразделение _____
 Учредитель _____
 Наименование органа, осуществляющего полномочия учредителя Министерство образования и науки Российской Федерации
 Вид финансового обеспечения (деятельности) Субсидии на иные цели
 Периодичность: квартальная, годовая
 Единица измерения: руб.

1. Доходы учреждения

Наименование показателя	Код строки	Код аналитики	Утверждено плановых назначений	Исполнено	
				через лицевые счета	через банковские счета
1	2	3	4	5	6
Доходы - всего	010		3,726,859.39	1,562,459.39	-
Безвозмездные денежные поступления текущего характера	060	150	3,726,859.39	1,562,459.39	-

2. Расходы учреждения

Наименование показателя	Код строки	Код аналитики	Утверждено плановых назначений	Исполнено	
				через лицевые счета	через банковские счета
1	2	3	4	5	6
Расходы - всего	200	х	3,726,859.39	1,562,459.39	-
в том числе:					
Закупка товаров, работ, услуг в целях капитального ремонта государственного (муниципального) имущества		243	3,092,000.00	927,600.00	-
Прочая закупка товаров, работ и услуг		244	634,859.39	634,859.39	-
Результат исполнения (дефицит / профицит)	450	х	-	-	-

3. Источники финансирования дефицита средств

Наименование показателя	Код строки	Код аналитики	Утверждено плановых назначений	Испол	
				через лицевые счета	через банковские счета
1	2	3	4	5	6
Источники финансирования дефицита средств - всего (стр. 520 + стр.590+ стр. 620 + стр. 700 + стр. 730 + стр. 820 + стр. 830) в том числе:	500		-	-	-
Внутренние источники из них:	520		-	-	-
Движение денежных средств	590	x	-	-	-
поступление денежных средств	591	510	-	-	-
прочие					
выбытие денежных средств	592	610	-	-	-
Внешние источники из них:	620		-	-	-
Изменение остатков средств	700	x	-	-	-
увеличение остатков средств, всего	710	510	-	-3,417,659.39	-
уменьшение остатков средств, всего	720	610	-	3,417,659.39	-
Изменение остатков по внутренним оборотам средств учреждения в том числе:	730	x	-	-	-
увеличение остатков средств учреждения	731	510	-	-	-
уменьшение остатков средств учреждения	732	610	-	-	-
Изменение остатков по внутренним расчетам в том числе:	820	x	-	-	-
увеличение остатков по внутренним расчетам (Кт 030404510)	821		-	-	-
уменьшение остатков по внутренним расчетам (Дт 030404610)	822		-	-	-

Наименование показателя	Код строки	Код аналитики	Утверждено плановых назначений	Исполнено	
				через лицевые счета	через банковские счета
1	2	3	4	5	6
Изменение остатков расчетов по внутренним привлечением средств в том числе:	830	х	-	-	-
увеличение расчетов по внутреннему привлечению остатков средств (Кт 030406000)	831		-	-	-
уменьшение расчетов по внутреннему привлечению остатков средств (Дт 030406000)	832		-	-	-

4. Сведения о возвратах остатков субсидий и расх

Наименование показателя	Код строки	Код аналитики	Произведено возврато		
			через лицевые счета	через банковские счета	через кассу учреждения
1	2	3	4	5	6
Возвращено остатков субсидий прошлых лет, всего	910		-	-	-
Возвращено расходов прошлых лет, всего	950		-	-	-

Руководитель

_____ (подпись)

Н.В. Пищаева

_____ (расшифровка подписи)

Руковод
финанс
экономи

Главный

_____ (подпись)

О.В. Кораблева

_____ (расшифровка подписи)

Центра

Руководитель
(уполномоченное лицо)

Исполнитель

_____ (должность)

_____ (подпись)

12 января 2022 г.

ДЕЯТЕЛЬНОСТИ

Форма по ОКУД

Дата

по ОКПО

по ОКТМО

по ОКПО

Глава по БК

по ОКЕИ

КОДЫ
0503737
01.01.2022
13910146
22628101000
074
383

исключено плановых назначений			Сумма отклонения
через кассу учреждения	некассовыми операциями	итого	
7	8	9	10
-	-	1,562,459.39	2,164,400.00
-	-	1,562,459.39	2,164,400.00

нено плановых назначений			Сумма отклонения
через кассу учреждения	некассовыми операциями	итого	
7	8	9	10
-	-	1,562,459.39	2,164,400.00
-	-	927,600.00	2,164,400.00
-	-	634,859.39	-
-	-	-	x

нено плановых назначений			Сумма отклонения
через кассу учреждения	некассовыми операциями	итого	
7	8	9	10
-	-	-	-
-	-	-	-
-	-	-	-
-	-	-	-
-	-	-	-
-	-	-	-
-	-	-3,417,659.39	x
-	-	3,417,659.39	x
-	-	-	-
-	-	-	x
-	-	-	x
-	-	-	-
-	-	-	-
-	-	-	-

пено плановых назначений			Сумма отклонения
через кассу учреждения	некассовыми операциями	итого	
7	8	9	10
-	-	-	-
-	-	-	-
-	-	-	-

здов прошлых

В	
некассовыми операциями	итого
7	8
-	-
-	-

итель

зво-

ической службы

_____ (подпись)

А.А. Оржиковская

_____ (расшифровка подписи)

пизованная бухгалтерия

_____ (наименование, ОГРН, ИНН, КПП, местонахождение)

_____ (должность)

_____ (подпись)

_____ (расшифровка подписи)

_____ (расшифровка подписи)

_____ (телефон, e-mail)

Наименование показателя	Код строки	Код аналитики	Утверждено плановых назначений	Исполнено	
				через лицевые счета	через банковские счета
1	2	3	4	5	6
Доходы - всего	010		3,726,859.39	1,562,459.39	-
Безвозмездные денежные поступления текущего характера	060	150	3,726,859.39	1,562,459.39	-

нено плановых назначений			Сумма отклонения
через кассу учреждения	некассовыми операциями	итого	
7	8	9	10
-	-	1,562,459.39	2,164,400.00
-	-	1,562,459.39	2,164,400.00

Наименование показателя	Код строки	Код аналитики	Утверждено плановых назначений	Исполнено	
				через лицевые счета	через банковские счета
1	2	3	4	5	6
Расходы - всего	200	х	3,726,859.39	1,562,459.39	-
в том числе:					
Закупка товаров, работ, услуг в целях капитального ремонта государственного (муниципального) имущества		243	3,092,000.00	927,600.00	-
Прочая закупка товаров, работ и услуг		244	634,859.39	634,859.39	-
Результат исполнения (дефицит / профицит)	450	х	-	-	-

нено плановых назначений			Сумма отклонения
через кассу учреждения	некассовыми операциями	итого	
7	8	9	10
-	-	1,562,459.39	2,164,400.00
-	-	927,600.00	2,164,400.00
-	-	634,859.39	-
-	-	-	x

Наименование показателя	Код строки	Код аналитики	Утверждено плановых назначений	Исполнено	
				через лицевые счета	через банковские счета
1	2	3	4	5	6
Источники финансирования дефицита средств - всего (стр. 520 + стр.590+ стр. 620 + стр. 700 + стр. 730 + стр. 820 + стр. 830) в том числе:	500		-	-	-
Внутренние источники из них:	520		-	-	-
Движение денежных средств	590	x	-	-	-
поступление денежных средств	591	510	-	-	-
прочие	592	610	-	-	-
выбытие денежных средств	592	610	-	-	-
Внешние источники из них:	620		-	-	-
Изменение остатков средств	700	x	-	-	-
увеличение остатков средств, всего	710	510	-	-3,417,659.39	-
уменьшение остатков средств, всего	720	610	-	3,417,659.39	-
Изменение остатков по внутренним оборотам средств учреждения в том числе:	730	x	-	-	-
увеличение остатков средств учреждения	731	510	-	-	-
уменьшение остатков средств учреждения	732	610	-	-	-
Изменение остатков по внутренним расчетам в том числе:	820	x	-	-	-
увеличение остатков по внутренним расчетам (Кт 030404510)	821		-	-	-
уменьшение остатков по внутренним расчетам (Дт 030404610)	822		-	-	-

Наименование показателя	Код строки	Код аналитики	Утверждено плановых назначений	Исполнено	
				через лицевые счета	через банковские счета
1	2	3	4	5	6
Изменение остатков расчетов по внутренним привлечениям средств в том числе:	830	x	-	-	-
увеличение расчетов по внутреннему привлечению остатков средств (Кт 030406000)	831		-	-	-
уменьшение расчетов по внутреннему привлечению остатков средств (Дт 030406000)	832		-	-	-

нено плановых назначений			Сумма отклонения
через кассу учреждения	некассовыми операциями	итого	
7	8	9	10
-	-	-	-
-	-	-	-
-	-	-	-
-	-	-	-
-	-	-	-
-	-	-	-
-	-	-	-
-	-	-3,417,659.39	x
-	-	3,417,659.39	x
-	-	-	-
-	-	-	x
-	-	-	x
-	-	-	-
-	-	-	-
-	-	-	-

нено плановых назначений			Сумма отклонения
через кассу учреждения	некассовыми операциями	итого	
7	8	9	10
-	-	-	-
-	-	-	-
-	-	-	-

Наименование показателя	Код строки	Код аналитики	Произведено возврата		
			через лицевые счета	через банковские счета	через кассу учреждения
1	2	3	4	5	6
Возвращено остатков субсидий прошлых лет, всего	910		-	-	-
Возвращено расходов прошлых лет, всего	950		-	-	-

В	
некассовыми операциями	итого
7	8
-	-
-	-